

PNE WIND AG

Präsentation – Dezember 2013



Windpark Buchholz

Diese Präsentation dient einzig Informationszwecken und stellt weder ein öffentliches Angebot noch eine Einladung zur Zeichnung oder zum Kauf eines Wertpapiers der PNE WIND AG dar, noch bilden dieses Dokument oder die darin enthaltenen Informationen eine Grundlage für eine vertragliche oder anderweitige Verpflichtung. Diese Präsentation wird Ihnen ausschließlich zu Ihrer Information zur Verfügung gestellt und darf nicht insgesamt oder teilweise reproduziert oder an andere Personen weiterverteilt werden.

Alle in dieser Präsentation enthaltenen Informationen wurden sorgfältig ausgewählt. Dennoch übernehmen wir keine Gewähr für ihre Richtigkeit oder Vollständigkeit.

Die in dieser Präsentation enthaltenen Informationen unterliegen Ergänzungen, Berichtigungen und Aktualisierungen. Manche der in dieser Präsentation getätigten Aussagen drücken zukünftige Erwartungen aus und enthalten in die Zukunft gerichtete Aussagen, die auf den derzeitigen Anschauungen und Annahmen der Gesellschaft beruhen und daher unbekannte Risiken und Unsicherheiten aufweisen. Die tatsächlichen Ergebnisse und Entwicklungen können unter anderem aufgrund geänderter Geschäfts- oder Marktverhältnisse und erheblich von den in diesen Aussagen enthaltenen Erwartungen und Prognosen abweichen. Diese und andere Faktoren können das Ergebnis, die finanziellen Erwartungen und die in dieser Präsentation aufgestellten Prognosen negativ beeinflussen. Die Gesellschaft übernimmt keine Verpflichtung, sei es aufgrund neuer Informationen oder zukünftiger Ereignisse, ihre zukunftsgerichteten Aussagen zu aktualisieren oder zu überarbeiten.

Die Verteilung dieser Präsentation in anderen Rechtsordnungen kann gesetzlich beschränkt sein, und Personen, in deren Besitz dieses Dokument gelangt, sollten sich über solche Beschränkungen informieren und diese einhalten. Die Nichteinhaltung dieser Beschränkungen kann ein Verstoß gegen geltende Wertpapiergesetze sein.

AGENDA

PNE WIND GRUPPE

1. AUF EINEN BLICK
2. KERNKOMPETENZEN

MARKT & STRATEGIE

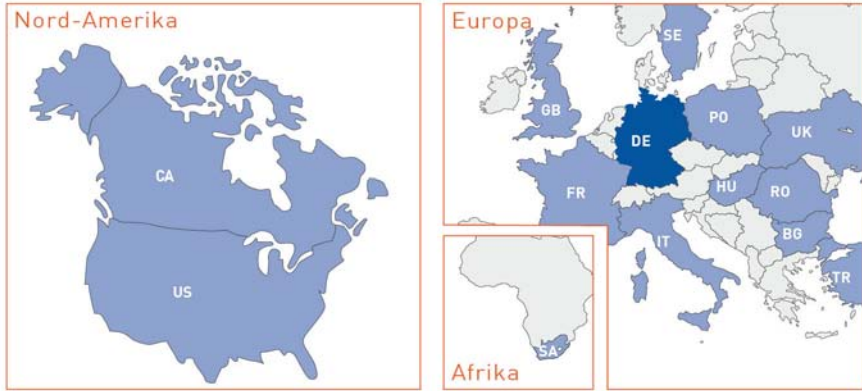
1. WELTMARKTPERSPEKTIVEN
2. REGULATORISCHE ZIELE

KAPITALMARKT & AKTUELLES

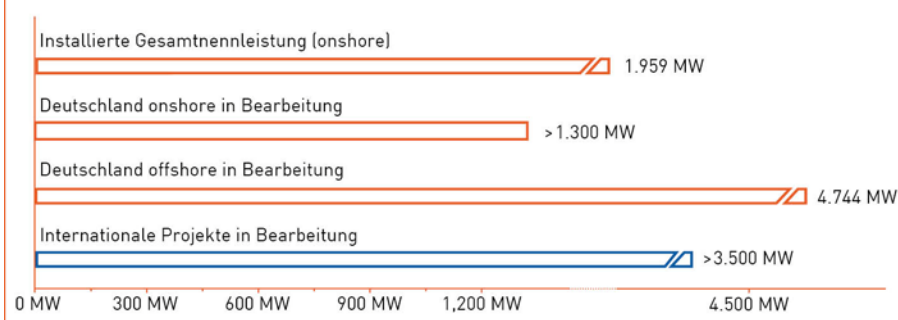
1. AKTIENINFORMATIONEN
2. NEWS FLOW

PNE WIND & WKN

Internationale Aktivitäten der PNE WIND Gruppe



Projekte PNE WIND Gruppe



- PNE WIND-Gruppe besteht aus PNE WIND AG und WKN AG
- Planung und Realisierung von Windpark-Projekten in Deutschland, sowie im Ausland , onshore und offshore
- Aktiv in 14 Ländern
- Mehr als 400 Mitarbeiter
- Onshore: Windparks mit einer Nominalkapazität von ca. 4.800 MW in Entwicklung
- Offshore: 12 Projekte mit einer Gesamtkapazität von ca. 4.744 MW in Entwicklung
- Betreuung von Windkraftanlagen in der technischen und kaufmännischen Betriebsführung

MANAGEMENT



Martin Billhardt
Chief Executive
Officer (CEO)



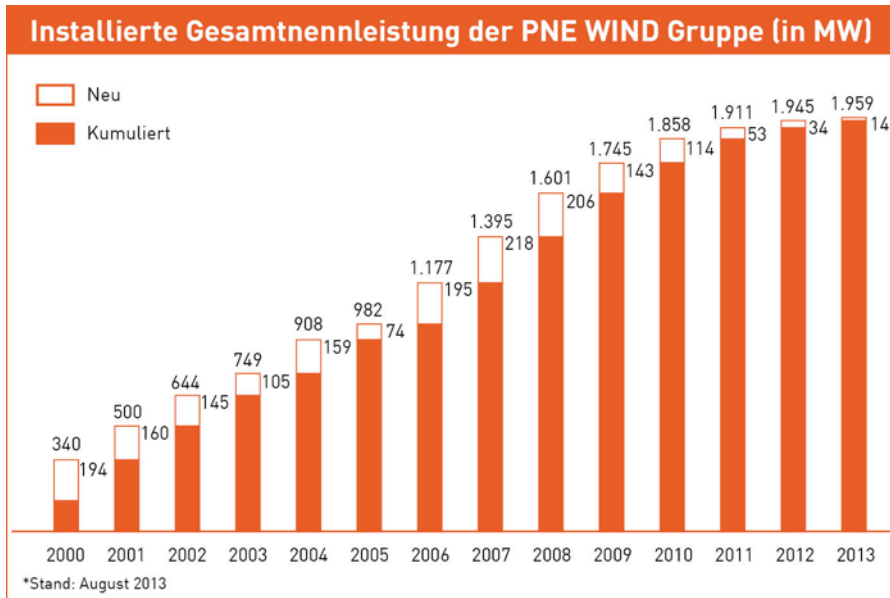
Jörg Klowat
Chief Financial
Officer (CFO)



Markus Lesser
Chief Operating
Officer (COO)

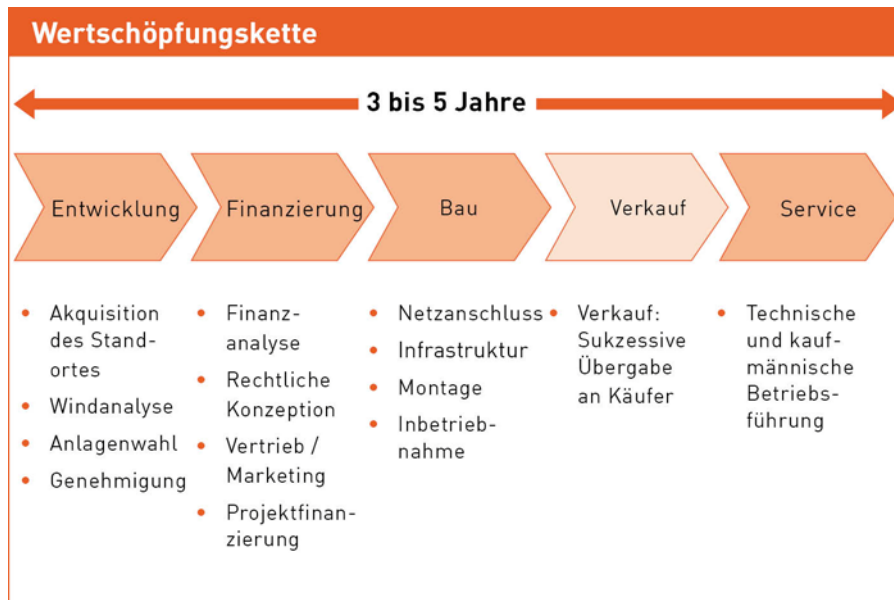
- Erfahrenes Management-Team mit über 45 Jahren kumulierter Branchenerfahrung bildet eine starke Basis für zukünftiges Wachstum
- Erfolgreiche Bilanz basierend auf organischem und anorganischem Wachstum

REFERENZEN



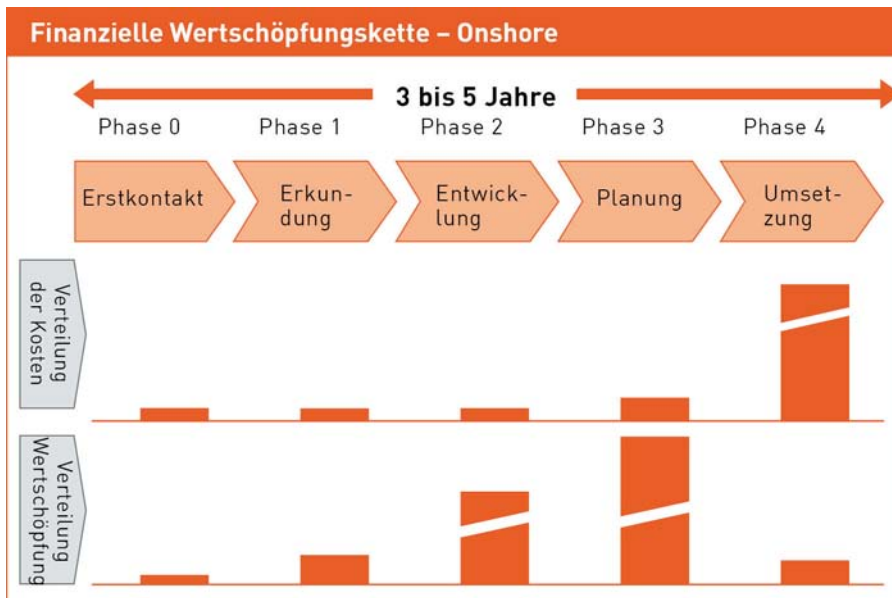
- Onshore-Windparks mit einer Nominalkapazität von 1.959 MW realisiert
- Erfolgreich umgesetzte Projekte in Deutschland, Italien, Polen und Frankreich
- 6 Offshore-Projekte verkauft mit einer Kapazität von bis zu 2.104 MW

KERNKOMPETENZEN



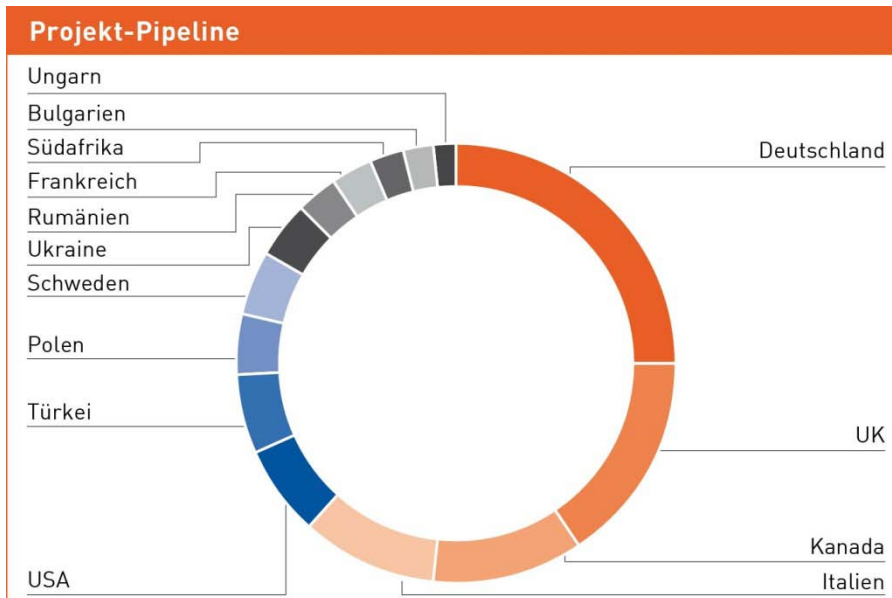
- Entwicklung, Finanzierung und Realisierung von Windparks
- After-sales support durch technische und kaufmännische Betriebsführung
- Kriterien zur Windparkentwicklung:
 1. Wind in m/sec
 2. Genehmigungsfähigkeit
 3. Gesicherter Netzanschluss
 4. Stabiles regulatorisches Umfeld

KERNKOMPETENZEN



- PNE WIND generiert Wertschöpfung insbes. vor der Umsetzungsphase
- Wahrscheinlichkeit für erfolgreiche Projektentwicklung erhöht sich mit jeder Phase des Projekts; Risikokapital spiegelt diese Entwicklung wider

ONSHORE PROJEKTE



- Ca. 4.800 MW in 14 verschiedenen Ländern in Entwicklung
- 1. Deutschland: Über 180 MW in Genehmigungsphase von PNE WIND AG und 60 MW von WKN AG (Stand: 9/2013)
- 2. Unterzeichnete Lieferverträge mit Enercon, Nordex, Repower und Vestas

PNE ONSHORE BEREICH

Land	I-II	III	IV	Total MW
Deutschland*	888	193	19	1,100
Bulgarien	121	0	0	121
Rumänien	55	102	0	157
Türkei	300	0	0	300
UK	710	40	0	750
Ungarn	0	78	0	78
USA	245	107	0	352
Kanada	575	0	0	575
Total	> 2.600	520	19	>3.100

Phase I – II = Erkundung und Entwicklung Phase III = Planung

Phase IV = Errichtung

*Phase I-II enthält Ia; welche den Erstkontakt darstellt

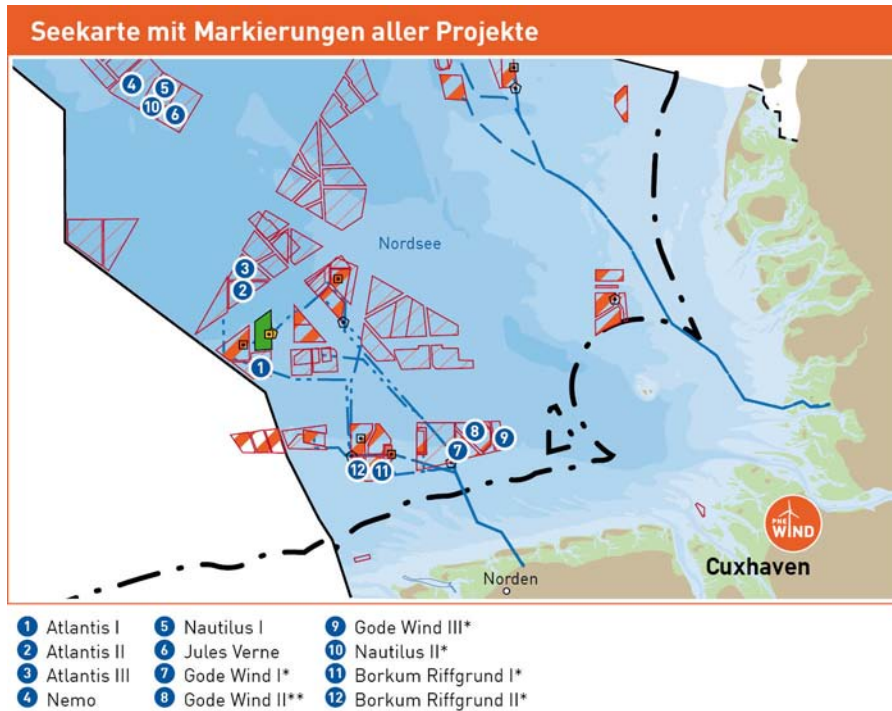
- Erste Phase (15 MW) eines Windparks mit 45 MW befindet sich im Bau. Ebenso ein weiteres Projekt mit 4 MW
- PNE WIND-Projekte mit mehr als 180 MW aktuell in letzter Entwicklungsphase, Windenergieanlagen wurden bereits bestellt

WKN ONSHORE BEREICH

Land	I-II	III	IV	Total MW
Deutschland	140	70	0	210
Italien	480	40	0	520
Frankreich	140	10	12	162
Polen	250	35	0	285
UK	0	66	0	66
Südafrika	130	0	0	130
Schweden	240	0	0	240
Ukraine	230	0	0	230
USA	78	0	0	78
Total	> 1.500	221	12	> 1.700

- Projekte mit 60 MW in Deutschland befinden sich in der letzten Planungsphase
- Die WKN AG hat die Rechte für 12 MW in Frankreich im September 2013 an die KGAL Gruppe verkauft

OFFSHORE PROJEKTE



* Projekt verkauft, PNE WIND als Dienstleister tätig

- 6 Offshore-Projekte verkauft mit einer nominalen Gesamtkapazität von bis zu 2.104 MW
- Borkum Riffgrund- und Gode Wind-Projekte an DONG Energy verkauft
- 6 eigene Projekte in Planung mit einer Gesamtkapazität von 2.640 MW

OFFSHORE BEREICH

Project	Phase	WT	Total MW
Borkum Riffgrund I *	6	77	277
Borkum Riffgrund II *	5	97	349
Gode Wind I *	6	54	324
Gode Wind II *	6	84	504
Gode Wind III *	1	15	90
Nautilus II *	2	80	560
Nemo	2	80	480
Jules Vernes	2	80	480
Nautilus I	2	80	480
Atlantis I	2	80	400
Atlantis II	2	80	400
Atlantis III	2	80	400
Total		887	4.744

Phase 1 = Project identification
 Phase 2 = Application conference
 Phase 3 = Hearing

Phase 4 = Approval granted
 Phase 5 = Grid connection
 Phase 6 = Investment decision

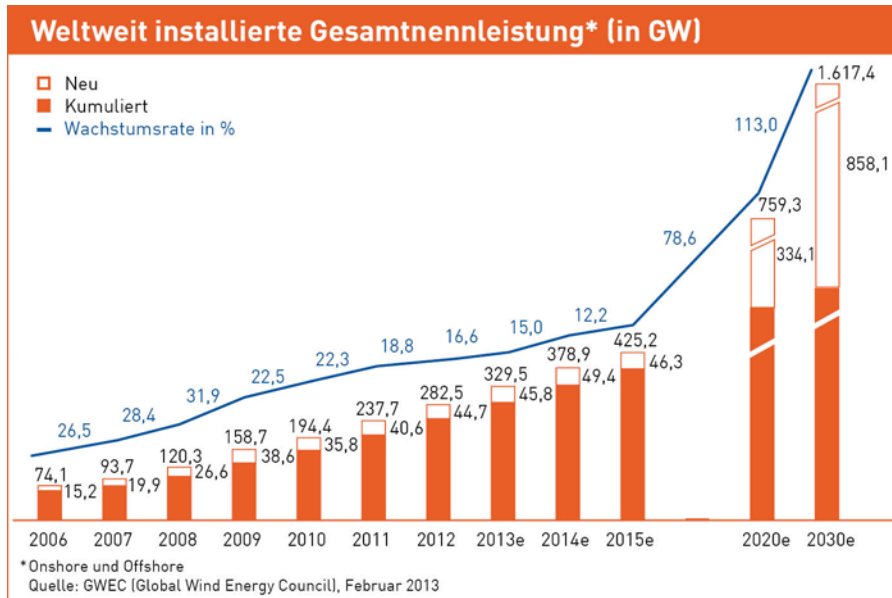
- „Borkum Riffgrund I“ nach Verkauf an DONG Energy seit Mitte 2013 in Bau
- Finale Investmententscheidung von DONG Energy für Gode Wind 1 und 2 getroffen.
- "Nautilus II"-Projekt verkauft an das Ventizz-Portfoliounternehmen SSP Technology Holding ApS
- „Atlantis“-Offshore-Projekte im September 2013 erworben
- Nennleistung der 6 eigenen Projekte in der Planung bei 2.640 MW

BETRIEBSFÜHRUNG



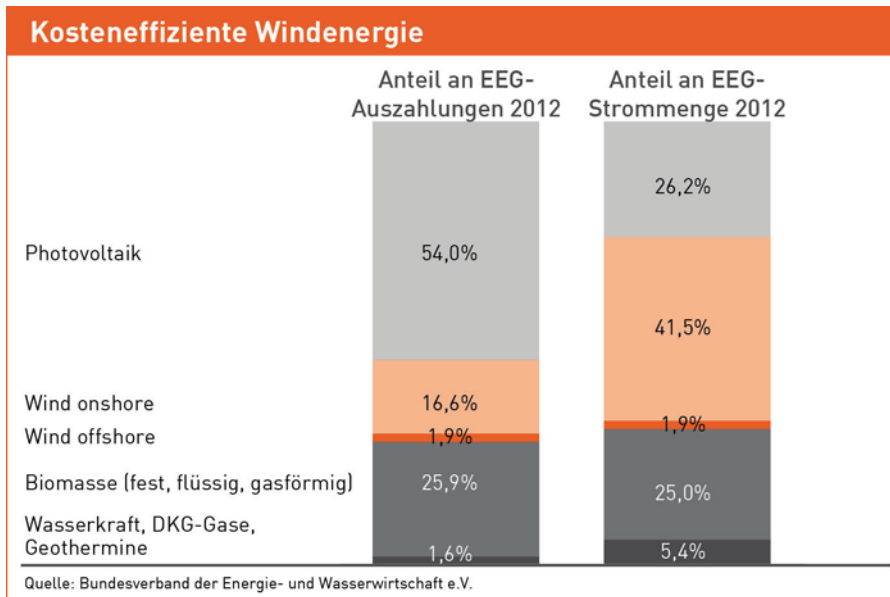
- Technische und kaufmännische Betriebsführung
- Ertragsoptimierung, sowie Minimierung der Stillstandzeiten und Betriebskosten.
- Derzeit rund 650 Windenergieanlagen mit 1.070 MW in Betreuung (AN Bonus / Siemens, DeWind, Enercon, Fuhrlander, Nordex / Südwind, Vestas)

GLOBALE ENTWICKLUNG



- Nachfrage nach regenerativen Energien basiert auf:
 1. Bevölkerungswachstum
 2. Steigendem Energiebedarf
 3. Knappheit fossiler Ressourcen
 4. CO2-Vermeidung
 5. Versorgungssicherheit
- Zweistellige Zuwachsraten mit mehr als Verdopplung bis 2020 erwartet

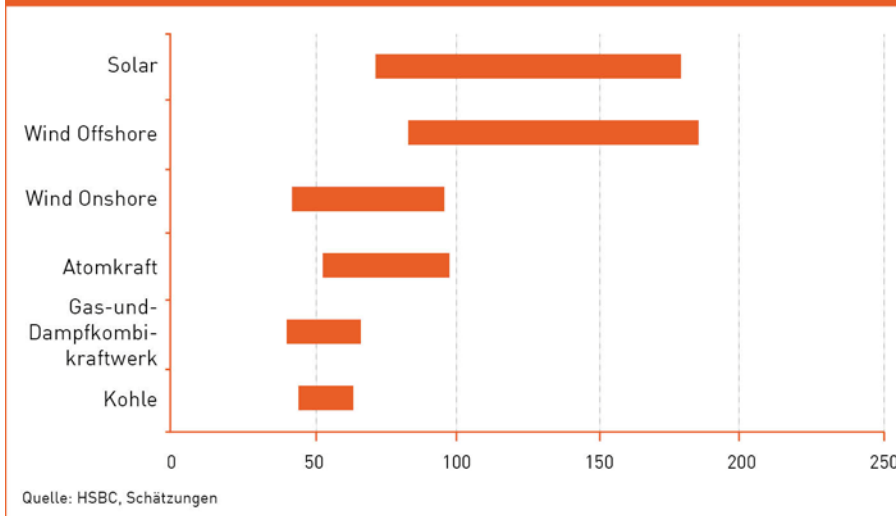
REGULATORIEN



- Windenergie ist im Vergleich zu anderen erneuerbaren Energieträgern sehr kosteneffizient
- 43% des erzeugten Stroms aus erneuerbaren Energiequellen stammt aus Windkraft, jedoch sind nur 19% der EEG-Kosten auf sie zurückzuführen.

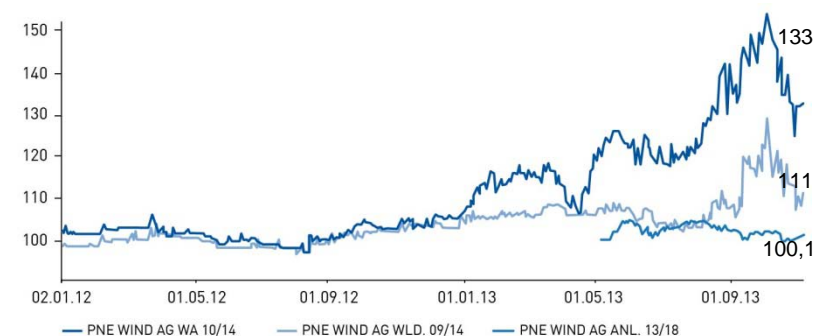
KOSTENVERGLEICH

Erwartete Preisspanne für die Stromproduktion in Schlüssel- märkten 2015 (EUR/MWh)



- Der Preis für Windstrom ist bereits heute schon teilweise konkurrenzfähig zur Erzeugung aus Kohle, Gas und Kernkraft
- Bis 2020, soll der Preis für Offshore-Strom um 30% auf 100 GBP pro MWh sinken
- Geringere Turbinenpreise sorgen für eine höhere Wettbewerbsfähigkeit von Windkraft

AKTIE & ANLEIHEN



WKN / ISIN	AOJBPG / DE000A0JBPG2
Zahl der Aktien zum 30. September 2013	54.289.817
Marktkapitalisierung zum 30. September 2013	175,9 Mio. €
Free Float	rund 80 %
Marktsegment	Prime Standard
Indizes	CDAX Technology, ÖkoDAX, Renixx World
Designated Sponsors/ Market Maker	Commerzbank VEM Aktienbank Close Brother Seydler Bank
Reuters / Bloomberg	PNEGn / PNE3

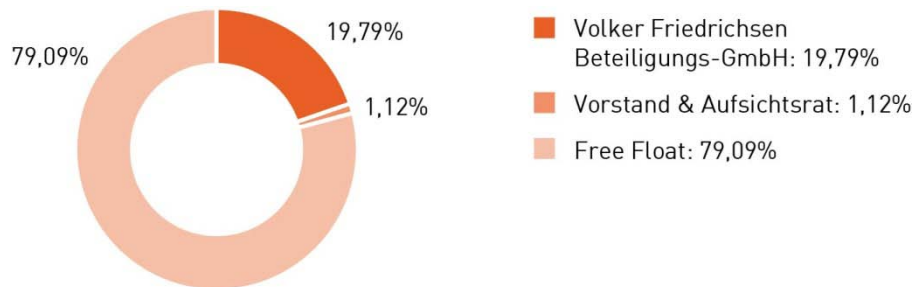
Wandelanleihe 2009/2014 (WKN: A0Z1MR), Verzinsung: 7%, Wandlungspreis: 2,50 €, Platzierung von 38.500 Stück zu einem Preis von je 100 € (Ausstehend: 3,8 Mio. Euro zum 30.09.2013)

Wandelanleihe 2010/2014 (WKN: A1EMCW), Verzinsung: 6,5%, Wandlungspreis: 2,20 €, Platzierung von 260.000 Stück zu einem Preis von je 100 € (Ausstehend: 7,3 Mio. Euro zum 30.09.2013)

Genussschein 2004/2014 Verzinsung: zwischen 7-10%, Volumen von 0,8 Mio. € (31.12.12)

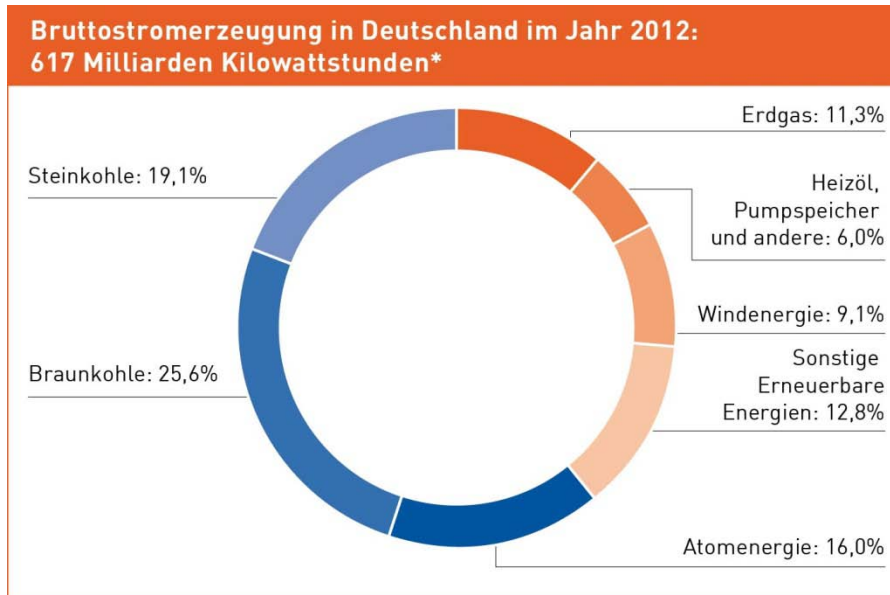
Anleihe 2013/2018 (WKN: A1R074), Verzinsung: 8%, Zinszahlung halbjährlich, Volumen von 100 Mio. €

AKTIONÄRE



- PNE WIND AG hat rund 82,8% der WKN-Anteile gekauft (53,4% von der Volker Friedrichsen Beteiligungs-GmbH + 29,4% von Siemens Project Ventures)
- Volker Friedrichsen Beteiligungs-GmbH hat Wandelanleihen im Wert von 16,9 Mio. € von der Luxemburg SA gekauft und hält nach der Wandlung rund 20% an der PNE WIND AG

NEWS FLOW



* vorläufig, teilweise Schätzungen

Quellen: BDEW, AG Energiebilanzen, status: 12/2012

- Erneuerbare Energien erreichen 22% der Bruttostromerzeugung im Jahr 2012
- PNE WIND beginnt mit dem Bau der ersten Phase (15 MW) eines 45 MW-Windparks
- WKN verkauft 12 MW-Projekt in Frankreich
- PNE WIND akquiriert 3 Offshore-Projekte
- PNE WIND platziert Unternehmensanleihe
- PNE WIND stellt Windparks mit 14 MW in den ersten neun Monaten 2013 fertig
- DONG-Entscheidung für Bau der Gode Wind-Projekte getroffen

KONTAKT

Rainer Heinsohn
Leiter Unternehmenskommunikation
Tel: +49 (0) 47 21 – 7 18 - 453
Fax: +49 (0) 47 21 – 7 18 - 373
E-Mail: rainer.heinsohn@pnewind.com

Scott McCollister
Leiter Investor Relations
Tel: +49 (0) 47 21 – 7 18 - 454
Fax: +49 (0) 47 21 – 7 18 - 373
E-Mail: scott.mccollister@pnewind.com

cometis AG
Ulrich Wiehle / Janis Fischer
Tel: +49 (0) 611 – 205855 - 64
Fax: +49 (0) 611 – 205855 - 66
E-Mail: fischer@cometis.de